	<b>Leistungsprofil</b>	Vollstationäre Pflegeeinrichtungen
	Pflegewerk Senioren Centrum gGmbH	Stand: März 2019  Seite: 1 von 5

Einrichtungstyp : Vollstationäre Pflegeeinrichtung  
 Träger/ Vermieter : Pflegewerk Senioren Centrum gGmbH  
 Anschrift: : Wisbyer Straße 16/17, 10439 Berlin  
 Telefon : 030/ 446 77 1-0  
 Fax : 030/ 446 77 1-70  
 E-Mail : info@pflgewerk-senioren-centrum.de  
 Internet : www.pflgewerk-senioren-centrum.de  
 öffentliche Verkehrsanbindung : Tram: 12, M13, S-BHF Schönhauser Allee  
 Ansprechpartner/in/ Funktion : Frau Neumann (PDL)  
 Sprechzeiten : Mo. -Fr.: 09:00 - 16:30 Uhr  
 Barrierefreier Zugang : Zugang und Ausstattung

### ALLGEMEINES PROFIL

Zielgruppe: - Senioren aller Pflegegrade mit altersspezifischen Einschränkungen  
 - demenziell erkrankte Menschen mit erhöhtem Pflege- und Betreuungsbedarf  
 - Wachkomapatienten  
 - Verhinderungspflege

Fremdsprachenkompetenz  
 Welche:

Spezielle Ausschlusskriterien: akute Suchtmittelabhängigkeit, maschinelle Dauerbeatmung


### WOHNBEREICH/ RAUM AUSSTATTUNG

- |  |   |
|--|---|
| <input checked="" type="checkbox"/> Einzelzimmer                           | <input type="checkbox"/> Grünanlage/ Garten                   |
| <input checked="" type="checkbox"/> Doppelzimmer                           | <input checked="" type="checkbox"/> Balkon/ Terrasse          |
| <input checked="" type="checkbox"/> möbliert                               | <input checked="" type="checkbox"/> TV- Anschluss (Zimmer)    |
| <input checked="" type="checkbox"/> eigene Möbel können mitgebracht werden | <input checked="" type="checkbox"/> Telefonanschluss (Zimmer) |
| <input checked="" type="checkbox"/> Dusche/ WC innerhalb des Zimmers       | <input type="checkbox"/> zentraler Internetzugang             |
| <input type="checkbox"/> Dusche/ WC außerhalb des Zimmers                  | <input type="checkbox"/> WLAN                                 |
| <input checked="" type="checkbox"/> Pflegebad                              | <input checked="" type="checkbox"/> Gemeinschaftsraum         |
| <input checked="" type="checkbox"/> Barrierefreie Ausstattung DIN 18025    | <input type="checkbox"/> Therapieräume                        |
| <input checked="" type="checkbox"/> Barrierefreie Zugang DIN 18025         |   |
| <input type="checkbox"/> Tierhaltung möglich (nach Absprache)              |   |

### WOHNUMFELD

- |   |  |
|---|--|
| <input checked="" type="checkbox"/> öffentliche Verkehrsanbindung                 | <input checked="" type="checkbox"/> Einkaufsmöglichkeiten      |
| <input checked="" type="checkbox"/> medizinische Versorgung                       | <input checked="" type="checkbox"/> Restaurant, Cafe´          |
| <input type="checkbox"/> Kultur- und Bildungsangebote                             | <input checked="" type="checkbox"/> Grünanlage                 |
| <input checked="" type="checkbox"/> Dienstleistungsanbieter (Bank, Friseur, etc.) | <input checked="" type="checkbox"/> Nachbarschaft              |
| <input type="checkbox"/> ruhiges Wohnumfeld                                       | <input checked="" type="checkbox"/> belebtes Wohnumfeld        |
| <input checked="" type="checkbox"/> Barrierefreies Planen und Bauen DIN 18040-1   | <input checked="" type="checkbox"/> Apotheke und Ärzte im Haus |



	<b>Leistungsprofil</b>	Vollstationäre Pflegeeinrichtungen
	Pfliegewerk Senioren Centrum gGmbH	Stand: März 2019
		Seite: 2 von 5

### ERNÄHRUNG

- |   |  |
|---|--|
| <input checked="" type="checkbox"/> Zentrale Küche  | <input checked="" type="checkbox"/> selbstbestimmte Essenszeiten |
| <input type="checkbox"/> Gemeinschaftsküche   | <input checked="" type="checkbox"/> Speiseplanung                |
| <input checked="" type="checkbox"/> Küche im Wohnbereich                                  | <input checked="" type="checkbox"/> Menüauswahl                  |
| <input checked="" type="checkbox"/> spezielle Ernährungsangebote (z.B. Diät, Vegetarisch) |  |
| <input type="checkbox"/> Weitere:   |  |

### PFLEGERISCHE VERSORGUNG


- |  |  |
|--|--|
| <input checked="" type="checkbox"/> Grundpflege (SGB XI)   | <input checked="" type="checkbox"/> Verhinderungspflege          |
| <input checked="" type="checkbox"/> Behandlungspflege (SGB V)  | <input checked="" type="checkbox"/> Palliative Pflege            |
| <input type="checkbox"/> Pflege von beatmungspflichtigen Menschen                                      | <input checked="" type="checkbox"/> Bezugspflege                 |
| <input checked="" type="checkbox"/> Pflege von Menschen im Wachkoma                                    | <input checked="" type="checkbox"/> Gerontopsychiatrische Pflege |
| <input type="checkbox"/> Psychiatrische Pflege   |  |
| <input type="checkbox"/> Einrichtungsspezifische Betreuung von Schlaganfallbetroffenen (Anlage)        |  |
| <input checked="" type="checkbox"/> Einrichtungsspezifische Betreuung von Menschen mit Demenz (Anlage) |  |
| <input type="checkbox"/> Weitere: _____  |  |

### MEDIZINISCHE VERSORGUNG

- |  |  |
|--|--|
| <input checked="" type="checkbox"/> mit Hausärzten   | <input checked="" type="checkbox"/> mit Fachärzten |
| <input type="checkbox"/> angestellt  | <input type="checkbox"/> angestellt                |
| <input checked="" type="checkbox"/> kooperierend   | <input checked="" type="checkbox"/> kooperierend   |
| <input checked="" type="checkbox"/> Gewährleistung der medizinischen Betreuung durch bisherigen Hausarzt |  |
| <input checked="" type="checkbox"/> Gewährleistung der medizinischen Betreuung durch bisherigen Facharzt |  |
| <input checked="" type="checkbox"/> Weitere: <u>Integrierte Versorgung</u>                               |  |

### THERAPEUTISCHE VERSORGUNG

- |  |   |
|--|---|
| Physiotherapeuten                                | <input checked="" type="checkbox"/> Ergotherapeuten |
| <input type="checkbox"/> angestellt              | <input type="checkbox"/> angestellt                 |
| <input checked="" type="checkbox"/> kooperierend | <input checked="" type="checkbox"/> kooperierend    |
| Logopäden  | <input type="checkbox"/> Musiktherapeuten           |
| <input type="checkbox"/> angestellt              | <input type="checkbox"/> angestellt                 |
| <input checked="" type="checkbox"/> kooperierend | <input type="checkbox"/> kooperierend               |
| <input type="checkbox"/> andere: _____           |   |

	<b>Leistungsprofil</b>	Vollstationäre Pflegeeinrichtungen
		Stand: März 2019
	Pflegewerk Senioren Centrum gGmbH	Seite: 3 von 5

### BERATUNGSANGEBOTE

- |   |   |
|---|---|
| <input checked="" type="checkbox"/> Hilfe bei Antragsstellung     | <input checked="" type="checkbox"/> Vermittlung weiterer Dienstleistungen |
| <input checked="" type="checkbox"/> Heil- und Hilfsmittelberatung | <input checked="" type="checkbox"/> Informationsveranstaltungen           |
| <input checked="" type="checkbox"/> Beratung für Angehörige       | <input type="checkbox"/> Selbsthilfegruppe für Angehörige                 |
| <input checked="" type="checkbox"/> Angehörigentreffen            | <input checked="" type="checkbox"/> Beratungstelefon                      |
| <input type="checkbox"/> Pflegekurse/ Schulung                    |   |
| <input type="checkbox"/> Weitere: _____                           |   |


### BETREUUNGS- UND WEITERE ANGEBOTE

- |   |  |
|---|--|
| <input checked="" type="checkbox"/> Tagesstrukturierende Angebote           | <input checked="" type="checkbox"/> Friseur                      |
| <input checked="" type="checkbox"/> Angebote zur Teilhabe am sozialem Leben | <input checked="" type="checkbox"/> Fußpflege                    |
| <input checked="" type="checkbox"/> Sport- und Bewegungsangebote            | <input type="checkbox"/> Gottesdienst                            |
| <input checked="" type="checkbox"/> Einzelangebote                          | <input type="checkbox"/> Bibliothek                              |
| <input checked="" type="checkbox"/> Gruppenangebote                         | <input checked="" type="checkbox"/> Probewohnen                  |
| <input type="checkbox"/> Gästewohnen  | <input checked="" type="checkbox"/> Ehrenamtlicher Besuchsdienst |
| <input checked="" type="checkbox"/> Bewohnerbeirat                          | <input checked="" type="checkbox"/> Tiergestützte Therapie       |
| <input type="checkbox"/> Kurzzeitpflege auf dem Gelände                     | <input type="checkbox"/> Tagespflege auf dem Gelände             |
| <input type="checkbox"/> Betreutes Wohnen                                   | <input type="checkbox"/> Ambulante Pflege                        |
| <input type="checkbox"/> Weitere: _____                                     |  |

### PERSONALSTRUKTUR UND SPEZIELLE PERSONELLE GEGEBENHEITEN

Die Einrichtung verfügt über \_\_\_\_\_ Vollzeitstellen

- |   |   |
|---|---|
| <input checked="" type="checkbox"/> Exam. Gesundheits- & Krankenpfleger/In  | <input type="checkbox"/> SupervisorIn (kooperierend)    |
| <input checked="" type="checkbox"/> Exam. Altenpfleger/In   | <input checked="" type="checkbox"/> Sozialarbeiter/In   |
| <input checked="" type="checkbox"/> Altenpflegerhelfer/In   | <input type="checkbox"/> Heilerziehungspfleger/In       |
| <input checked="" type="checkbox"/> Pflegehelfer/In   | <input checked="" type="checkbox"/> Betreuungsassistent |
| <input checked="" type="checkbox"/> angestellte Wundschwester/-pfleger  | <input type="checkbox"/> Mobilitätshelfer/In            |
| <input checked="" type="checkbox"/> kooperierende Wundschwester/-pfleger  | <input type="checkbox"/> Diätassistent/In               |
| <input type="checkbox"/> Pflegefachkraft für Psychiatrie  | <input checked="" type="checkbox"/> Auszubildende(r)    |
| <input checked="" type="checkbox"/> Pflegefachkraft für Gerontopsychiatrie  | <input checked="" type="checkbox"/> FSJ/ BFD            |
| <input checked="" type="checkbox"/> Pflegehilfskräfte mit gerontopsychiatrischer Basisqualifikation               | <input checked="" type="checkbox"/> Ehrenamtliche(r)    |
| <input checked="" type="checkbox"/> Pflegefachkraft mit weiterer Zusatzausbildung: palliativ Care, Wundmanagement |   |
| <input type="checkbox"/> Weitere: _____   |   |

	<b>Leistungsprofil</b>	Vollstationäre Pflegeeinrichtungen
	Pflegewerk Senioren Centrum gGmbH	Stand: März 2019
		Seite: 4 von 5

**QUALITÄTSSICHERUNG**

Mitgliedschaft:  QVNIA e.V.

andere:

Kooperationen mit:

interne Qualitätszirkel

externe Qualitätszirkel

**UMSETZUNG DER RICHTLINIEN VON QVNIA E.V.:**

Überleitungsmanagement

Hospitation

vernetztes Versorgungsmanagement von Menschen mit Demenz

vernetztes Versorgungsmanagement von Schlaganfallbetroffenen

**BERATUNG ZUR WOHNORTNAHEN VERSORGUNG PANKOW:**

Ambulante Pflegedienste

Krankenhäuser

Tagespflegestätten

Beratungsstellen

Hospiz

Vollstationäre Pflegeeinrichtungen

Kurzzeitpflege

Therapeuten

Altersgerechtes Wohnen

Zertifizierung nach:

DIN ISO 9001:2008

ISO PLUS

EFQM

Transparenz und Qualität in der Pflege- TQP- Siegel

Diakonie-Siegel- Pflege (DSP)


MDK geprüft:

Ja, wann:

Nein

Transparenzbericht (Link): [http://www.medinet-](http://www.medinet-berlin.de/wordpress/word/wp-content/uploads/2011/02/wisbyer.pdf)

[berlin.de/wordpress/word/wp-content/uploads/2011/02/wisbyer.pdf](http://www.medinet-berlin.de/wordpress/word/wp-content/uploads/2011/02/wisbyer.pdf)

	<b>Leistungsprofil</b>	Vollstationäre Pflegeeinrichtung
		Stand: März 2019
	Pflegewerk Senioren Centrum gGmbH	Seite: 5 von 5

### AUFGABENGEBIET UND SELBSTVERSTÄNDNIS DER EINRICHTUNG

Im Mittelpunkt aller unserer Bemühungen um Pflege und Betreuung stehen die pflegebedürftigen Menschen. Wir sind darum bemüht, alle Bewohnerinnen und Bewohner sowohl in ihrer Selbstständigkeit zu fördern als auch dort tatkräftig zu unterstützen, wo qualifizierte Hilfe notwendig ist, da die eigene Kraft nicht mehr ausreicht.

Unser Motto lautet "Soviel Selbstständigkeit wie möglich, soviel Hilfe wie nötig." Wir pflegen nach dem Prinzip der Ganzheitlichkeit; dieses bedeutet, dass Angehörige, soziales Umfeld, Lebensbedingungen, Biografie sowie die psychologische Situation in die Pflege einbezogen werden. Unsere Pflege beinhaltet die Betreuung und Beratung sowie Kooperation mit verschiedenen Gesundheits- und psychosozialen Diensten.

Wir haben zwei Wohnbereiche mit Ein- und Zweibettzimmern, die auf Wunsch mit eigenen Einrichtungsgegenständen persönlich gestaltet werden können. Ein Wohnbereich richtet sich insbesondere an demenzerkrankte Menschen. Hier arbeiten Mitarbeiterinnen mit speziellen Zusatzqualifikationen, sowie geschulte Betreuungskräfte, welche die Bewohner mit tagesstrukturierenden Maßnahmen betreuen und begleiten.

Für unsere aktiven Bewohner bieten wir ein abwechslungsreiches Wochenprogramm mit verschiedensten Angeboten, z.B. Ausflüge, Sitzgymnastik, Basteln, Filmvorführungen, Beautynachmittage, Ess- und Gedächtnistraining.

Gerne zeigen wir Interessenten unser Haus und stellen unsere Wohnbereiche und unsere Arbeit vor. Wir nehmen uns gerne die Zeit um genau zu besprechen, welche Unterstützung benötigt wird und welche Wünsche bestehen. Wir beraten ausführlich zum Einzug und helfen bei den Formalitäten.