	<b>Leistungsprofil</b>	Vollstationäre Pflegeeinrichtungen
	<b>Seniorenstiftung Prenzlauer Berg / Gürtelstraße 32a</b>	Stand: August 2013  Seite: 1 von 5

Einrichtungstyp : Vollstationäre Pflegeeinrichtung  
 Träger/ Vermieter: : Seniorenstiftung Prenzlauer Berg  
 Anschrift: : Gürtelstraße 32a, 10409 Berlin  
 Telefon: : 030 / 42 84 47 4000  
 Fax : 030 / 42 84 47 4111  
 E-Mail : info@seniorenstiftung.org  
 Internet : www.seniorenstiftung.org  
 öffentliche Verkehrsanbindung : M4 Greifswalder/Ostseestr., M13 Antonplatz,  
 Bus 156 / 200 Michelangelostr.  
 Ansprechpartner/in/ Funktion : Hr. Schulze Beiering Einrichtungsleiter  
 Sprechzeiten : Mo. - Fr. 9:00 - 18:00 und nach Vereinbarung  
 Barrierefreier Zugang : Zugang und Ausstattung

### ALLGEMEINES PROFIL

Zielgruppe: Pflegebedürftige Menschen, Menschen mit gerontopsychiatrischen und dementiellen Veränderungen

Fremdsprachenkompetenz

Welche: \_\_\_\_\_


Spezielle Ausschlusskriterien: Kinder und Jugendliche, Appaliker

### WOHNBEREICH/ RAUMAUSSTATTUNG

- |  |   |
|--|---|
| <input checked="" type="checkbox"/> Einzelzimmer                           | <input checked="" type="checkbox"/> Grünanlage/ Garten        |
| <input checked="" type="checkbox"/> Doppelzimmer                           | <input checked="" type="checkbox"/> Balkon/ Terrasse          |
| <input type="checkbox"/> möbliert  | <input checked="" type="checkbox"/> TV- Anschluss (Zimmer)    |
| <input checked="" type="checkbox"/> eigene Möbel können mitgebracht werden | <input checked="" type="checkbox"/> Telefonanschluss (Zimmer) |
| <input checked="" type="checkbox"/> Dusche/ WC innerhalb des Zimmers       | <input checked="" type="checkbox"/> zentraler Internetzugang  |
| <input type="checkbox"/> Dusche/ WC außerhalb des Zimmers                  | <input type="checkbox"/> WLAN                                 |
| <input checked="" type="checkbox"/> Pflegebad                              | <input checked="" type="checkbox"/> Gemeinschaftsraum         |
| <input type="checkbox"/> Barrierefreie Ausstattung DIN 18025               | <input checked="" type="checkbox"/> Therapieräume             |
| <input type="checkbox"/> Barrierefreie Zugang DIN 18025                    |   |
| <input checked="" type="checkbox"/> Tierhaltung möglich (nach Absprache)   |   |

### WOHNUMFELD

- |   |   |
|---|---|
| <input checked="" type="checkbox"/> öffentliche Verkehrsanbindung                 | <input checked="" type="checkbox"/> Einkaufsmöglichkeiten |
| <input checked="" type="checkbox"/> medizinische Versorgung                       | <input checked="" type="checkbox"/> Restaurant, Cafe´     |
| <input checked="" type="checkbox"/> Kultur- und Bildungsangebote                  | <input checked="" type="checkbox"/> Grünanlage            |
| <input checked="" type="checkbox"/> Dienstleistungsanbieter (Bank, Friseur, etc.) | <input checked="" type="checkbox"/> Nachbarschaft         |
| <input checked="" type="checkbox"/> ruhiges Wohnumfeld                            | <input type="checkbox"/> belebtes Wohnumfeld              |
| <input type="checkbox"/> Barrierefreies Planen und Bauen DIN 18040-1              | <input type="checkbox"/>                                  |

	<b>Leistungsprofil</b>	Vollstationäre Pflegeeinrichtungen
	<b>Seniorenstiftung Prenzlauer Berg / Gürtelstraße 32a</b>	Stand: Oktober 2011
		Seite: 2 von 5

### ERNÄHRUNG

- |   |  |
|---|--|
| <input checked="" type="checkbox"/> Zentrale Küche  | <input checked="" type="checkbox"/> selbstbestimmte Essenszeiten |
| <input type="checkbox"/> Gemeinschaftsküche   | <input type="checkbox"/> gemeinsame Speiseplanung                |
| <input checked="" type="checkbox"/> Küche im Wohnbereich                                  | <input checked="" type="checkbox"/> Menüauswahl                  |
| <input checked="" type="checkbox"/> spezielle Ernährungsangebote (z.B. Diät, Vegetarisch) |  |
| <input type="checkbox"/> Weitere: _____   |  |

### PFLEGERISCHE VERSORGUNG


- |  |  |
|--|--|
| <input checked="" type="checkbox"/> Grundpflege (SGB XI)   | <input type="checkbox"/> Verhinderungspflege                     |
| <input checked="" type="checkbox"/> Behandlungspflege (SGB V)  | <input type="checkbox"/> Palliative Pflege                       |
| <input type="checkbox"/> Pflege von beatmungspflichtigen Menschen                                      | <input checked="" type="checkbox"/> Bezugspflege                 |
| <input type="checkbox"/> Pflege von Menschen im Wachkoma   | <input checked="" type="checkbox"/> Gerontopsychiatrische Pflege |
| <input type="checkbox"/> Psychiatrische Pflege   |  |
| <input type="checkbox"/> Einrichtungsspezifische Betreuung von Schlaganfallbetroffenen (Anlage)        |  |
| <input checked="" type="checkbox"/> Einrichtungsspezifische Betreuung von Menschen mit Demenz (Anlage) |  |
| <input type="checkbox"/> Weitere: _____  |  |

### MEDIZINISCHE VERSORGUNG

- |  |  |
|--|--|
| <input checked="" type="checkbox"/> mit Hausärzten   | <input checked="" type="checkbox"/> mit Fachärzten |
| <input type="checkbox"/> angestellt  | <input type="checkbox"/> angestellt                |
| <input checked="" type="checkbox"/> kooperierend   | <input checked="" type="checkbox"/> kooperierend   |
| <input checked="" type="checkbox"/> Gewährleistung der medizinischen Betreuung durch bisherigen Hausarzt |  |
| <input checked="" type="checkbox"/> Gewährleistung der medizinischen Betreuung durch bisherigen Facharzt |  |
| <input type="checkbox"/> Weitere: _____  |  |

### THERAPEUTISCHE VERSORGUNG

- |   |   |
|---|---|
| <input checked="" type="checkbox"/> Physiotherapeuten | <input checked="" type="checkbox"/> Ergotherapeuten |
| <input type="checkbox"/> angestellt                   | <input type="checkbox"/> angestellt                 |
| <input checked="" type="checkbox"/> kooperierend      | <input checked="" type="checkbox"/> kooperierend    |
| <input checked="" type="checkbox"/> Logopäden         | <input type="checkbox"/> Musiktherapeuten           |
| <input type="checkbox"/> angestellt                   | <input type="checkbox"/> angestellt                 |
| <input checked="" type="checkbox"/> kooperierend      | <input type="checkbox"/> kooperierend               |
| <input type="checkbox"/> andere: _____                |   |

	<b>Leistungsprofil</b>	Vollstationäre Pflegeeinrichtungen
	<b>Seniorenstiftung Prenzlauer Berg / Gürtelstraße 32a</b>	Stand: Oktober 2011  Seite: 3 von 5

### BERATUNGSANGEBOTE

- |   |   |
|---|---|
| <input checked="" type="checkbox"/> Hilfe bei Antragsstellung     | <input checked="" type="checkbox"/> Vermittlung weiterer Dienstleistungen |
| <input checked="" type="checkbox"/> Heil- und Hilfsmittelberatung | <input checked="" type="checkbox"/> Informationsveranstaltungen           |
| <input checked="" type="checkbox"/> Beratung für Angehörige       | <input type="checkbox"/> Selbsthilfegruppe für Angehörige                 |
| <input checked="" type="checkbox"/> Angehörigentreffen            | <input type="checkbox"/> Beratungstelefon                                 |
| <input type="checkbox"/> Pflegekurse/ Schulung                    |   |

Weitere: \_\_\_\_\_

### BETREUUNGS- UND WEITERE ANGEBOTE

- |   |  |
|---|--|
| <input checked="" type="checkbox"/> Tagesstrukturierende Angebote           | <input checked="" type="checkbox"/> Friseur                      |
| <input checked="" type="checkbox"/> Angebote zur Teilhabe am sozialem Leben | <input checked="" type="checkbox"/> Fußpflege                    |
| <input checked="" type="checkbox"/> Sport- und Bewegungsangebote            | <input checked="" type="checkbox"/> Gottesdienst                 |
| <input checked="" type="checkbox"/> Einzelangebote                          | <input checked="" type="checkbox"/> Bibliothek                   |
| <input checked="" type="checkbox"/> Gruppenangebote                         | <input checked="" type="checkbox"/> Probewohnen                  |
| <input checked="" type="checkbox"/> Gästewohnen                             | <input checked="" type="checkbox"/> Ehrenamtlicher Besuchsdienst |
| <input checked="" type="checkbox"/> Bewohnerbeirat                          | <input checked="" type="checkbox"/> Tiergestützte Therapie       |

- |   |  |
|---|--|
| <input type="checkbox"/> Kurzzeitpflege auf dem Gelände | <input type="checkbox"/> Tagespflege auf dem Gelände |
| <input checked="" type="checkbox"/> Betreutes Wohnen    | <input type="checkbox"/> Ambulante Pflege            |

Weitere: \_\_\_\_\_


### PERSONALSTRUKTUR UND SPEZIELLE PERSONELLE GEGEBENHEITEN

Die Einrichtung verfügt über \_\_\_\_\_ Vollzeitstellen

- |   |   |
|---|---|
| <input checked="" type="checkbox"/> Exam. Gesundheits- & Krankenpfleger/In                          | <input type="checkbox"/> Supervisor/In (kooperierend)   |
| <input checked="" type="checkbox"/> Exam. Altenpfleger/In   | <input checked="" type="checkbox"/> Sozialarbeiter/In   |
| <input checked="" type="checkbox"/> Altenpflegerhelfer/In   | <input type="checkbox"/> Heilerziehungspfleger/In       |
| <input checked="" type="checkbox"/> Pflegehelfer/In   | <input checked="" type="checkbox"/> Betreuungsassistent |
| <input type="checkbox"/> angestellte Wundschwester/-pfleger   | <input checked="" type="checkbox"/> Mobilitätshelfer/In |
| <input type="checkbox"/> kooperierende Wundschwester/-pfleger                                       | <input type="checkbox"/> Diätassistent/In               |
| <input type="checkbox"/> Pflegefachkraft für Psychiatrie  | <input checked="" type="checkbox"/> Auszubildende(r)    |
| <input checked="" type="checkbox"/> Pflegefachkraft für Gerontopsychiatrie                          | <input checked="" type="checkbox"/> FSJ/ BFD            |
| <input checked="" type="checkbox"/> Pflegehilfskräfte mit gerontopsychiatrischer Basisqualifikation | <input checked="" type="checkbox"/> Ehrenamtliche(r)    |

Pflegefachkraft mit weiterer Zusatzausbildung:

Weitere: \_\_\_\_\_

	<b>Leistungsprofil</b>	Vollstationäre Pflegeeinrichtungen
	<b>Seniorenstiftung Prenzlauer Berg / Gürtelstraße 32a</b>	Stand: Oktober 2011
		Seite: 4 von 5

**QUALITÄTSSICHERUNG**

Mitgliedschaft:  QVNIA e.V.

andere:

Kooperationen mit:

interne Qualitätszirkel

externe Qualitätszirkel

**UMSETZUNG DER RICHTLINIEN VON QVNIA E.V.:**

Überleitungsmanagement

Hospitation

vernetztes Versorgungsmanagement von Menschen mit Demenz

vernetztes Versorgungsmanagement von Schlaganfallbetroffenen

**BERATUNG ZUR WOHNORTNAHEN VERSORGUNG PANKOW:**

Ambulante Pflegedienste

Krankenhäuser

Tagespflegestätten

Beratungsstellen

Hospiz

Vollstationäre Pflegeeinrichtungen

Kurzzeitpflege

Therapeuten

Altersgerechtes Wohnen

Zertifizierung nach:

DIN ISO 9001:2008

ISO PLUS

EFQM

Transparenz und Qualität in der Pflege- TQP- Siegel


Diakonie-Siegel- Pflege (DSP)

MDK geprüft:

Ja, wann: 2011

Nein

Transparenzbericht (Link):

	<b>Leistungsprofil</b>	Vollstationäre Pflegeeinrichtung Stand: Oktober 2011
	<b>Seniorenstiftung Prenzlauer Berg / Gürtelstraße 32a</b>	Seite: 5 von 5

### **AUFGABENGEBIET UND SELBSTVERSTÄNDNIS DER EINRICHTUNG**

Die Seniorenstiftung Prenzlauer Berg und ihre Tochterunternehmen sind ein Dienstleistungsunternehmen, das im Seniorenbereich Wohn-, Pflege- und Betreuungsleistungen auf Grundlage neuester wissenschaftlicher Erkenntnisse erbringt. Im Mittelpunkt unseres pflegerischen Interesses stehen die pflegebedürftigen Menschen und ihre Bezugspersonen. Die Bewohner werden von uns grundsätzlich in ihrer Selbständigkeit und als eigenverantwortliche Menschen wahrgenommen. Wir bieten Menschen, die unsere Einrichtung in Anspruch nehmen, ein hohes Maß an Pflege und Betreuung rund um die Uhr. In unseren Einrichtungen Gürtelstraße 32a und Stavangerstraße 26 bieten wir in jeweils zwei besonders ausgestatteten Wohnbereichen Menschen mit Demenz ein neues Zuhause in Sicherheit und Geborgenheit an. Hier wird auf die speziellen Bedürfnisse der Bewohner mit Demenz eingegangen. In unserem Tochterunternehmen Pflege / Wohnen Gürtelstraße 33 bieten wir einen besonderen Wohnbereich für pflegebedürftige Menschen mit Hörschädigungen an. Neben speziell geschultem Personal ist die technische Ausstattung der Räume von besonderer Bedeutung. Daneben bietet dieses Haus einen besonderen Wohnbereich Palliative Pflege an. Hier steht eine behütende Behandlung und Pflege im Vordergrund. Sie soll dabei helfen die letzte Lebensphase weitgehend schmerzfrei und in Geborgenheit zu verbringen.